



# Relatório de Gestão

Ano de 2020



## Índice

Índice .....	2
Capítulo I.....	3
1. Introdução.....	3
1.1. Sistema Contabilístico .....	3
1.2. O Relatório de Gestão.....	3
2. Dados Estatísticos da Freguesia.....	4
3. Quadro de Pessoal.....	4
Capítulo II.....	5
4. Análise Financeira.....	5
4.1 A Receita.....	5
4.2 A Despesa .....	7
4.3 Saldos de Gerência / Tesouraria .....	9
Capítulo III.....	10
5. Aplicações legais .....	10
5.1 Princípios e Regras Orçamentais .....	10
7.1 Conclusão .....	12
7.2 Resultado líquido.....	13
Capítulo IV .....	14
9. Divergências e Justificativos .....	14
9.1 Divergências.....	14
9.2. Justificativos .....	14
Capítulo V .....	15
10. Nota Final .....	15



# Capítulo I

## 1. Introdução

### 1.1. Sistema Contabilístico

Desde 1 de Janeiro de 2020 que as autarquias locais passaram a estar sujeitas a um novo regime contabilístico – o SNC-AP – caracterizado, de entre outros aspetos, pela introdução de um novo paradigma às finanças públicas, centrado, fundamentalmente, na sua contabilidade, relato, controlo e transparência das contas públicas.

Foi igualmente previsto um regime simplificado para Microentidades, funcionando com base na NCP26 – Norma de Contabilidade Pública 26 que se centra na Contabilidade e Relato Orçamental, o qual é aplicável às autarquias locais que apresentem nas duas últimas prestações de contas um montante global de despesa orçamental paga inferior ou igual a 1.000.000€.

As entidades que se integram neste regime apenas são obrigadas a utilizar a Contabilidade e Relato Orçamental e a divulgação do Inventário do Património. (art.º 6 da Portaria 218/2016 de 9 de agosto)

O regime simplificado é aplicável à Freguesia de Santa Cruz da Graciosa, em função do respetivo montante global de despesa orçamental paga nas últimas duas prestações de contas, nomeadamente 84.945,79€ em 2018 e 113.111,67€ em 2019.

### 1.2. O Relatório de Gestão

O relatório de gestão enquadra-se no âmbito da prestação de contas relativa ao exercício de 2020 e foi elaborado de acordo com os procedimentos estabelecidos no Sistema de Normalização Contabilística para as Administrações Públicas (SNC-AP), aprovado pelo Decreto-Lei n.º 192/2015, de 11 de setembro com as alterações introduzidas pelo Decreto-Lei n.º 85/2016, de 21 de dezembro, e pela Portaria nº 218/2016 de 09 de agosto, contemplando a análise da evolução da situação económica e financeira da autarquia.



O ano de 2020 foi o ano de implementação do SNC-AP, sendo que a data de transição para o novo referencial contabilístico é de 1 de janeiro de 2020.

Neste processo de mudança, para além dos desafios de natureza técnica que se verificaram na implementação, existiram ainda outros onde podemos destacar a função da contabilidade pública, devendo proceder-se ao reforço de competências, sistemas de informação, e o estabelecimento de mecanismos adicionais de controlo interno que permitam monitorizar o novo processo contabilístico e fluxo das transações que garantam que a informação a produzir é completa e fiável.

Apesar das dificuldades sentidas nesta transição, os objetivos foram alcançados e a mesma foi concluída com sucesso.

Não obstante o descrito no anexo às demonstrações financeiras relativamente à comparabilidade, será efetuada, sempre que possível, a análise comparativa relativamente ao ano de 2019, visto ter sido efetuada a conversão dos saldos para as contas e rubricas das demonstrações orçamentais de acordo com o SNC-AP.

A comparabilidade integral dos períodos será retomada na sua plenitude com as demonstrações financeiras de 2021.

## **2. Dados Estatísticos da Freguesia**

A Freguesia de Santa Cruz da Graciosa inserida no concelho de Santa Cruz da Graciosa, composta por uma área de 15,52Km<sup>2</sup> e 1.776 habitantes (dados INE censos 2011) e com 1.615 eleitores inscritos. (dados MAI – Mapa nº 1/2021 publicado a 1 de março de 2021).

## **3. Quadro de Pessoal**

A Freguesia de Santa Cruz da Graciosa possui no seu quadro de pessoal uma funcionária com a categoria de Assistente Técnico.



## Capítulo II

### 4. Análise Financeira

A análise efetuada neste relatório traduz de uma forma sucinta a execução do orçamento referente ao ano 2020 incidindo sobre a análise à execução orçamental e às demonstrações orçamentais previstas no SNC-AP.

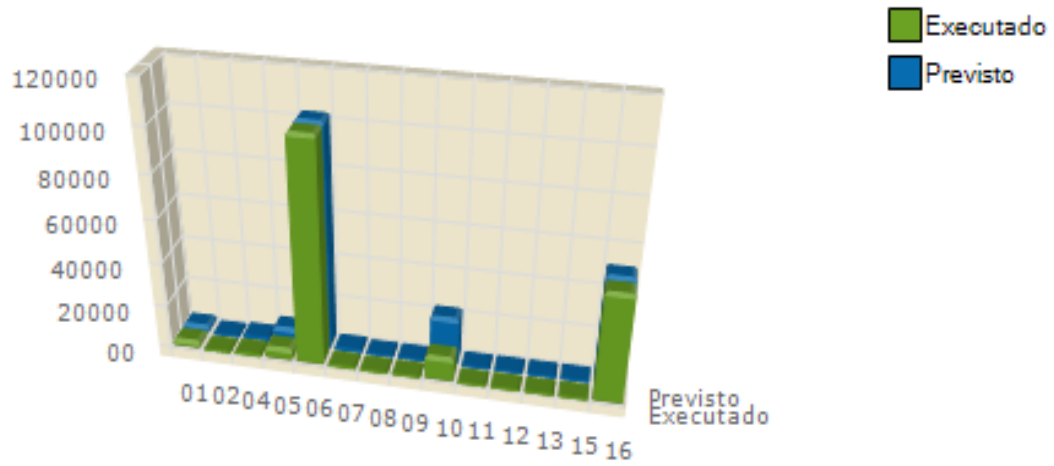
#### 4.1 A Receita

As receitas arrecadadas no ano de 2020 totalizaram o montante de 171.251,75 euros, de um total previsto de 185.003,52 euros cuja composição é de (64,74%) de receitas correntes e (35,26%) de receitas de capital, correspondendo a uma execução inferior ao orçamento inicial no total de 13.751,77 euros.

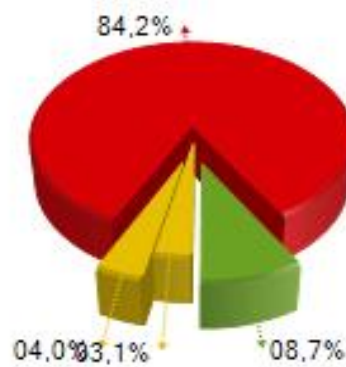
<b>Receitas</b>		
<b>Receitas Correntes</b>		
	<b>Valor</b>	<b>%</b>
01 - Impostos Directos.....	2 748,52	1,60%
02 - Impostos Indirectos.....	0,00	0,00%
04 - Taxas, Multas e Outras Penalidades.....	622,80	0,36%
05 - Rendimentos da Propriedade.....	4 835,36	2,82%
06 - Transferências Correntes.....	102 224,00	59,69%
07 - Venda de Bens e Serviços Correntes.....	445,00	0,26%
08 - Outras Receitas Correntes.....	0,00	0,00%
<i>Total de Receitas Correntes</i>	<b>110 875,68</b>	<b>64,74%</b>
<b>Receitas de Capital</b>		
	<b>Valor</b>	<b>%</b>
09 - Venda de Bens de Investimento.....	0,00	0,00%
10 - Transferências de Capital.....	10 594,55	6,19%
11 - Activos Financeiros.....	0,00	0,00%
12 - Passivos Financeiros.....	0,00	0,00%
13 - Outras Receitas de Capital.....	0,00	0,00%
15 - Reposições não Abatidas nos Pagamentos.....	0,00	0,00%
16 - Saldo da Gerência Anterior.....	49 781,52	29,07%
<i>Total de Receitas de Capital</i>	<b>60 376,07</b>	<b>35,26%</b>
<b>Total de Receitas: 171 251,75</b>		



Representação Gráfica da Variação dos Capítulos da Receita



Distribuição da Receita pelos capítulos





## 4.2 A Despesa

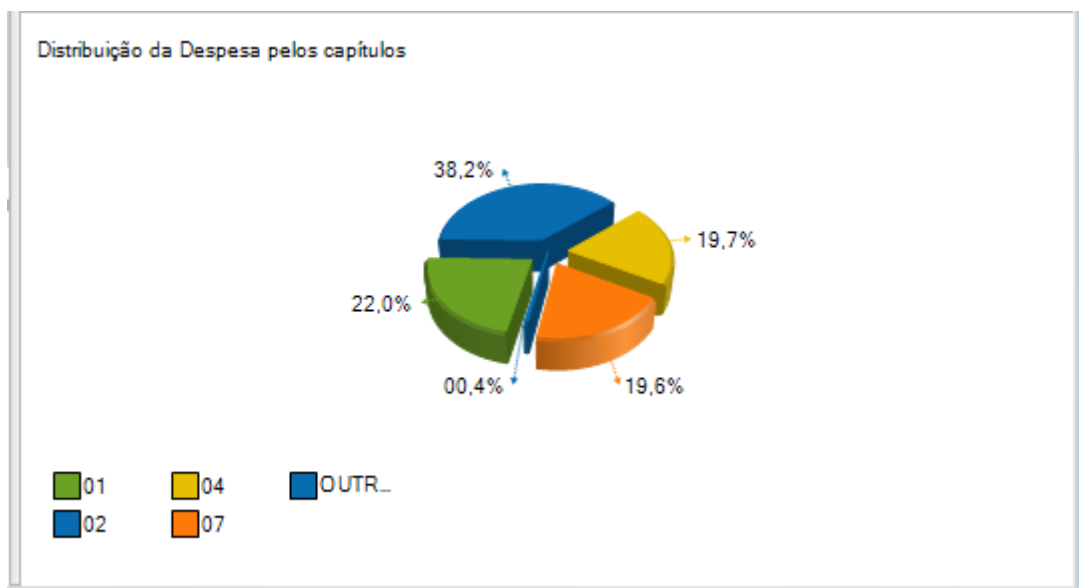
As despesas totais ascenderam a 104.378,96 euros de um total previsto de 185.003,52 euros correspondendo a uma execução superior ao orçamento inicial previsto.

Do total de despesas ocorridas no ano de 2020, 80,36% referem-se a despesas correntes e 19,64% a despesas de capital traduzindo-se respetivamente em 83.880,59 euros e 20.498,10 euros.

<b>Despesas</b>		
<b>Despesas Correntes</b>	<b>Valor</b>	<b>%</b>
01 - Despesas com o Pessoal.....	22 959,38	22,00%
02 - Aquisição de Bens e Serviços.....	39 889,70	38,22%
03 - Juros e Outros Encargos.....	0,00	0,00%
04 - Transferências Correntes.....	20 575,00	19,71%
05 - Subsídios.....	0,00	0,00%
06 - Outras Despesas Correntes.....	456,51	0,44%
<i>Total de Despesas Correntes</i>	83 880,59	80,36%
<b>Despesas de Capital</b>	<b>Valor</b>	<b>%</b>
07 - Aquisição de Bens de Capital.....	20 498,10	19,64%
08 - Transferências de Capital.....	0,00	0,00%
09 - Activos Financeiros.....	0,00	0,00%
10 - Passivos Financeiros.....	0,00	0,00%
11 - Outras Despesas de Capital.....	0,00	0,00%
<i>Total de Despesas de Capital</i>	20 498,10	19,64%
<b><i>Total de Despesas: 104 378,69</i></b>		



As despesas correntes não excederam as receitas correntes respeitando assim o princípio do equilíbrio orçamental constante do art.º 40.º da RFALEI.

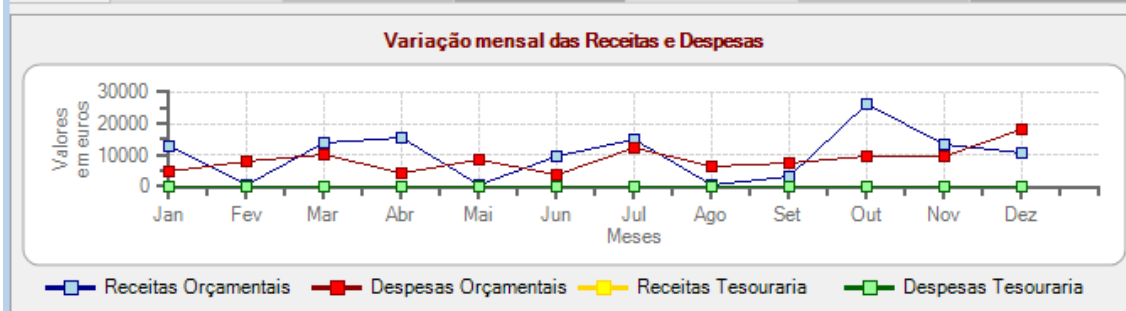


Designação	Previsto	Realizado	Perc %
<b>Despesas Correntes</b>			
01 Despesas com pessoal	23 835,00	22 959,38	96,33
02 Aquisição de Bens e Serviços	70 936,00	39 889,70	56,23
03 Juros e Outros Encargos			
04 Transferências Correntes	21 708,00	20 575,00	94,78
05 Subsídios			
06 Outras Despesas Correntes	568,00	456,51	80,37
<b>Total de Despesas Correntes</b>	<b>117 047,00</b>	<b>83 880,59</b>	<b>71,66</b>
<b>Despesas de Capital</b>			
07 Aquisição de Bens de Capital	61 934,52	20 498,10	33,10
08 Transferências de Capital			
09 Activos Financeiros			
10 Passivos Financeiros			
11 Outras Despesas de Capital	6 022,00	0,00	0,00
<b>Total de Despesas de Capital</b>	<b>67 956,52</b>	<b>20 498,10</b>	<b>33,10</b>
<b>Total Geral</b>	<b>185 003,52</b>	<b>104 378,69</b>	<b>56,42</b>



A estrutura da despesa dá-nos o peso de cada tipo de despesa, de acordo com a sua natureza, ou seja, por agrupamento económico.

Saldo da gerência anterior:		49 781,52			123,20		
	Orçamentais			Op. Tesouraria			
	Receitas	Despesas	Saldo	Receitas	Despesas	Saldo	
Janeiro	12 589,78	5 005,06	57 366,24	0,00	123,20	0,00	
Fevereiro	362,15	8 214,73	49 513,66	0,00	0,00	0,00	
Março	13 894,55	9 997,50	53 410,71	0,00	0,00	0,00	
Abril	15 396,80	4 234,35	64 573,16	0,00	0,00	0,00	
Mai	373,06	8 358,08	56 588,14	0,00	0,00	0,00	
Junho	9 554,10	4 000,32	62 141,92	0,00	0,00	0,00	
Julho	15 016,28	12 435,70	64 722,50	0,00	0,00	0,00	
Agosto	700,81	6 664,42	58 758,89	0,00	0,00	0,00	
Setembro	3 273,24	7 601,59	54 430,54	0,00	0,00	0,00	
Outubro	26 225,84	9 848,66	70 807,72	0,00	0,00	0,00	
Novembro	13 465,06	9 588,20	74 684,58	0,00	0,00	0,00	
Dezembro	10 618,56	18 430,08	66 873,06	0,00	0,00	0,00	
<b>Total</b>	<b>121 470,23</b>	<b>104 378,69</b>		<b>0,00</b>	<b>123,20</b>		



### 4.3 Saldos de Gerência / Tesouraria

Fluxo de Caixa			
Recebimentos		Pagamentos	
Saldo da Gerência Anterior	49 904,72	<b>Despesas Orçamentais</b>	104 378,69
Execução Orçamental	49 781,52	Correntes	83 880,59
Operações de Tesouraria	123,20	Capital	20 498,10
<b>Receitas Orçamentais</b>	<b>121 470,23</b>	<b>Operações de Tesouraria</b>	<b>123,20</b>
Correntes	110 875,68	Saldo para a Gerência Seguinte	66 873,06
Capital	10 594,55	Execução Orçamental	66 873,06
<b>Operações de Tesouraria</b>	<b>0,00</b>	Operações de Tesouraria	0,00
<b>Total</b>	<b>171 374,95</b>	<b>Total</b>	<b>171 374,95</b>



O saldo a transitar para a gerência seguinte ascende a 66.873,06 euros, uma vez que foi incorporado o saldo orçamental da gerência anterior no montante de 49.781,52 euros.

A Síntese das Reconciliações Bancárias demonstra que:

Instituição Bancária		Saldo em 31/12/2020	Operações em trânsito-A adicionar	Operações em trânsito-A subtrair	Saldo contabilístico
Banco	Nº de conta				
CEM	CEM	66 873,06	0,00	0,00	66 873,06

A Conta à Ordem do CEM não apresenta divergência de valores a 31 de dezembro de 2020.

## Capítulo III

### 5. Aplicações legais

#### 5.1 Princípios e Regras Orçamentais

A Junta de Freguesia de Santa Cruz da Graciosa cumpriu durante o ano de 2020 os princípios e regras orçamentais consagrados na Lei do Enquadramento Orçamental (Lei n.º 151/2015 de 11 de setembro). Nomeadamente a estabilidade orçamental, tendo sido apurado um saldo positivo.

Todas as receitas foram registadas pela importância integral em que foram avaliadas, sem dedução alguma para encargos de cobrança ou de qualquer outra natureza e todas as despesas foram registadas pela sua importância integral, sem qualquer dedução, respeitando deste modo a não compensação da receita e despesa.

As despesas foram inscritas no orçamento, estruturadas em programas, por fonte de financiamento, por classificadores orgânico, funcional e económico. As receitas foram registadas por classificador económico e fonte de financiamento.



A Junta de Freguesia cumpre a transparência orçamental disponibilizando informação fiável, completa e atualizada.

## **5.2 Principais Políticas Contabilísticas**

As demonstrações orçamentais foram preparadas de acordo com a NCP 26, e são apresentadas em euros.

A informação é preparada na base do acréscimo, onde os efeitos das transações e de outros acontecimentos são reconhecidos quando eles ocorrem, satisfeitas as definições e os critérios de reconhecimento de acordo com a Estrutura Conceptual do SNC-AP.

As demonstrações orçamentais apresentam de forma apropriada a posição financeira e orçamental, o desempenho orçamental e os fluxos de caixa da Junta de Freguesia de Vila do Porto, bem como a representação fiel dos efeitos das transações, outros acontecimentos e condições, de acordo com as definições e critérios estabelecidos na NCP-26.

Não obstante o referido anteriormente acerca da comparabilidade, sempre que possível a informação comparativa foi divulgada com respeito ao período anterior para as quantias relatadas nas demonstrações orçamentais.

As demonstrações orçamentais estão consistentes de um período para o outro, quer a nível da apresentação, quer dos movimentos contabilísticos que lhes dão origem, exceto quando ocorrem alterações significativas na natureza que, nesse caso, estão devidamente identificadas e justificadas no presente relatório. Desta forma, é proporcionada informação fiável e mais relevante.



## 6. Investimentos

### 6.1 Plano Plurianual de Investimentos

Ano: 2020

#### Execução Anual do Plano Plurianual de Investimentos

Objectivo	Nº do Projeto	Designação do Projeto	Classificação Orçamental			Fonte de Financiamento				Datas		Montante Previsto			Montante Executado			Nível de Execução Financeira Anual %	Nível de Execução Financeira Global %
			Orgânica	Económica	Formas de Realização	RG	RP	UE	EMPR	Início	Fim	Ano	Anos Seguintes	Total	Anos Anteriores	Ano	Total		
		<u>Funções gerais</u>																	
1	2019	Aquisição de Ferramentas	0103	070111	O	0,00	100,00	0,00	0,00	01/01/2019	31/12/2021	3.345,32	0,00	3.345,32	0,00	2.257,86	2.257,86	67,49	67,49
1	2020	Aquisição de Equipamento Informático	0103	070107	A	0,00	100,00	0,00	0,00	01/09/2020	31/12/2020	1.000,00	0,00	1.000,00	0,00	614,07	614,07	61,41	61,41
		<u>Funções sociais</u>																	
2	2014	Requalificação da Zona de Piqueniques do Bar	0103	0701040601	O	0,00	100,00	0,00	0,00	01/01/2016	31/12/2021	8.354,88	0,00	8.354,88	24.339,79	0,00	24.339,79	0,00	74,45
2	2018	Requalificação do Parque de Merendes da Bar	0103	0701040603	O	0,00	100,00	0,00	0,00	01/01/2018	31/12/2021	500,00	0,00	500,00	0,00	0,00	0,00	0,00	0,00
2	2018	Requalificação de Chafarizes e outros imóveis	0103	0701041302	O	0,00	100,00	0,00	0,00	01/01/2018	31/12/2021	250,00	0,00	250,00	0,00	0,00	0,00	0,00	0,00
2	2018	Construção de Monumento de Homenagem ao	0103	0701041301	O	0,00	100,00	0,00	0,00	01/01/2018	31/12/2021	12.000,00	0,00	12.000,00	0,00	0,00	0,00	0,00	0,00
2	2019	Recuperação e Beneficiação das Habitações da	0103	0701020301	O	0,00	100,00	0,00	0,00	01/01/2019	31/12/2021	32.734,35	0,00	32.734,35	7.361,75	16.094,79	23.456,57	49,17	55,50
2	2019	Construção de Parque Infantil e circuito de ms	0103	0701040602	O	0,00	100,00	0,00	0,00	01/01/2019	31/12/2021	250,00	0,00	250,00	0,00	0,00	0,00	0,00	0,00
2	2020	Escola do Bom Jesus - Centro de Interpretação	0103	0701030701	O	0,00	100,00	0,00	0,00	01/01/2020	31/12/2021	3.500,00	0,00	3.500,00	0,00	1.500,00	1.500,00	42,86	42,86
2	2020	Reabilitação, reparação e beneficiação habitaç			E	0,00	100,00	0,00	0,00	01/01/2020	31/12/2020	0,00	0,00	0,00	0,00	0,00	0,00	0,00	0,00

Objectivo	Nº do Projeto	Designação do Projeto	Classificação Orçamental			Fonte de Financiamento				Datas		Montante Previsto			Montante Executado			Nível de Execução Financeira Anual %	Nível de Execução Financeira Global %
			Orgânica	Económica	Formas de Realização	RG	RP	UE	EMPR	Início	Fim	Ano	Anos Seguintes	Total	Anos Anteriores	Ano	Total		
Total										61.934,82	0,00	61.934,82	31.701,57	20.466,72	52.168,29	33,05	55,71		

O **Plano Plurianual de Investimentos**, demonstra no decorrer do mandato as previsões de investimento a realizar na Freguesia, assim sendo no ano de 2020, a execução financeira do Plano Plurianual de Investimentos (PPI) teve o nível de Execução de Financiamento Anual de 33,05% no valor total investido de 20.466,72 euros.

## 7. Resultados

### 7.1 Conclusão

As limitações de ordem financeira constituem uma realidade à qual a autarquia não pode escapar. As escassas receitas próprias tornam-na demasiado dependente das transferências do Estado, através do Fundo de Financiamento das Freguesias (FFF), das Instituições Públicas e da Câmara Municipal do concelho, através dos protocolos de delegação de



competências, bem como de Acordos de Colaboração e Cooperação financeira.

Para fazer face aos atuais constrangimentos financeiros, o controlo das despesas correntes tem sido uma das grandes prioridades.

Apesar destas limitações, a Junta de Freguesia conseguiu, com grande competência, realizar muitos dos objetivos propostos no seu Plano de Atividades para 2020.

## 7.2 Resultado líquido

Analisada a Receita e a Despesa do Ano Económico de 2020, contempla-se que o saldo resultante após o encerramento do ano é de €66.873,06.

## 8. Passivos e Ativos

### 8.1 Passivo financeiro:

A 31 de Dezembro existiam dívidas a terceiros a curto prazo no valor de 124,44 euros.

Filtros		Valores							
Identificador	NIF Fornecedor	Designação fornecedor	Classificação económica	Caraterização	Contrato/Fatura	Data Doc.	Descrição	Dívida no início	Dívida no fim
210536977/Dezembro	210536977	Zélia de Fátima Veiga	0101	Curto Prazo	Dezembro de 2020	16/12/2020	Vencimento Funcionári	0,00	124,44

A Junta de Freguesia não possuía empréstimos a 31 de dezembro de 2020.

### 8.2 Ativo financeiro:

A 31 de Dezembro esta Autarquia possuía receitas por cobrar, no valor de 12.798,51 euros.



Lançamento	Linha	Descrição	Nº	Valor	Vi.Pendente	Fornecedor	Data
5 - Pagamento de renda - ano de 2019 Data:01/01/2019							
5	1	Pagamento de renda - ano de 2019	11	66,22	66,22	332	01/01/2019
12 - Pagamento de renda - ano de 2020 Data:13/01/2020							
17	1	Pagamento de renda - ano de 2020	14	300,00	250,00	255	13/01/2020
13 - Pagamento de renda - ano de 2020 Data:13/01/2020							
18	1	Pagamento de renda - ano de 2020	15	300,00	75,00	265	13/01/2020
14 - Pagamento de renda - ano de 2020 Data:13/01/2020							
19	1	Pagamento de renda - ano de 2020	16	794,64	794,64	332	13/01/2020
15 - Pagamento de renda - ano de 2020 Data:13/01/2020							
20	1	Pagamento de renda - ano de 2020	17	794,64	66,22	303	13/01/2020
16 - Pagamento de renda - ano de 2020 Data:13/01/2020							
21	1	Pagamento de renda - ano de 2020	18	300,00	50,00	259	13/01/2020
17 - Pagamento de renda - ano de 2020 Data:13/01/2020							
22	1	Pagamento de renda - ano de 2020	19	300,00	150,00	256	13/01/2020
18 - Pagamento de renda - ano de 2020 Data:13/01/2020							
23	1	Pagamento de renda - ano de 2020	20	300,00	50,00	253	13/01/2020
19 - Pagamento de renda - ano de 2020 Data:13/01/2020							
24	1	Pagamento de renda - ano de 2020	21	300,00	50,00	257	13/01/2020
20 - Pagamento de renda - ano de 2020 Data:13/01/2020							
25	1	Pagamento de renda - ano de 2020	22	300,00	25,00	254	13/01/2020
21 - Pagamento de renda - ano de 2020 Data:13/01/2020							
26	1	Pagamento de renda - ano de 2020	23	300,00	200,00	251	13/01/2020
58 - Acordo de Colaboração (obras de recuperação da habitação sita no Caminho da Fontes, nº36) Data:31/12/2020							
159	1	Acordo de Colaboração (obras de recuperação da I	60	5.000,00	5.000,00	229	31/12/2020
59 - Contrato gestão de apoio - Telma Bettencourt Data:31/12/2020							
160	1	Contrato gestão de apoio - Telma Bettencourt	61	6.021,43	6.021,43	426	31/12/2020
				<b>15 076,93</b>	<b>12 798,51</b>		

## Capítulo IV

### 9. Divergências e Justificativos

#### 9.1 Divergências

Sem nenhuma situação a acrescentar.

#### 9.2. Justificativos

Tendo em conta que no decorrer do ano financeiro de 2020 a pandemia condicionou o funcionamento e operacionalidade desta Autarquia sem que disso tivessem decorrido imprevistos, que suscitasse justificativos adicionais a acrescentar.



## Capítulo V

### 10. Nota Final

As políticas contabilísticas estão adequadas à realidade de uma estrutura do tipo autarquia local e por isso sem fins lucrativos (art.º 235º, 237º e 238 da Constituição da República Portuguesa), salientando-se que os procedimentos e controlos internos vigentes asseguram os movimentos efetuados, em relação às receitas, despesas e pagamentos (art.º 238 da Constituição da República Portuguesa e Leis 169/99 de 18 de Setembro e 5-A/2002 de 11 de Janeiro (Competências e funcionamento dos órgãos das autarquias locais) estas revogadas pela Lei 75/2013 de 12 de setembro.

As Demonstrações Financeiras relativas ao ano económico de 2020 traduzem as despesas e receitas do referido exercício económico, em relação a atividades da Junta de Freguesia.

Santa Cruz da Graciosa, 14 de abril de 2021

O Presidente da Junta

---

(Paulo Jorge Leite da Cunha)